



2-trådigt ullgarn

50 gram mörkblå, 50 gram ljusblå, Strumpstickor 3,5 mm

## Vantar med Hälsingebockar

Mudd: Lägg upp 52 m på rundsticka 3,5 i mörkblått och sticka resårstickning, 2 am i ljusblått, 2 rm i mörkblått i 7 cm. Sticka ett varv slätstickning i mörkblått.

Sticka lettisk fläta:

Varv 1: 1 rm i mönsterfärg, 1 rm i bottenfärg- upprepa varvet ut.

Varv 2: 1 am i mönsterfärg, 1 am i bottenfärg. Håll båda trådarna framför varvet när du stickar.

Vid varje färgbyte ska garnet föras *under* det garn du nyss stickat med.

Varv 3: 1 am i mönsterfärg, 1 am i bottenfärg. Håll båda trådarna framför varvet när du stickar.

Vid varje färgbyte ska garnet föras *över* det garn du nyss stickat med.


Vanten. Börja med varannan 1 rm ljusblå, 1 rm mörkblå i 3 varv. Börja sen öka för **tummen** 1 maska efter den sista mörkblå maskan på sticka nr 2 och öka en maska före första mörkblå maskan på sticka nr 3. (*Markerat med röda rutor i mönstret*). Upprepa vartannat varv tills det är 19 maskor för tummen mellan de 2 mörkblå ränderna.

10 varv efter mudden börjar sticka **bockmönstret**. Efter bockmönstret fortsätt med 1 rm ljusblå, 1 rm mörkblå i 10 varv och börja sedan med minskningarna.

*Ränderna under och över bockmönstret är bara för att illustrera hur bockmönstret passar in i resten av vanten.* Minska enligt mönster på sidan 3. Sticka 2 rm tillsammans hela sista varvet. Maska av och fäst trådarna


Plocka upp maskorna för **tummen** och sticka randigt i 4,5 cm, Börja sen med ihoptagningarna. 2 rm tillsammans tills det är 8 maskor kvar, maska av och fäst trådarna.

Lägg upp och sticka nästa vante! Lycka till!

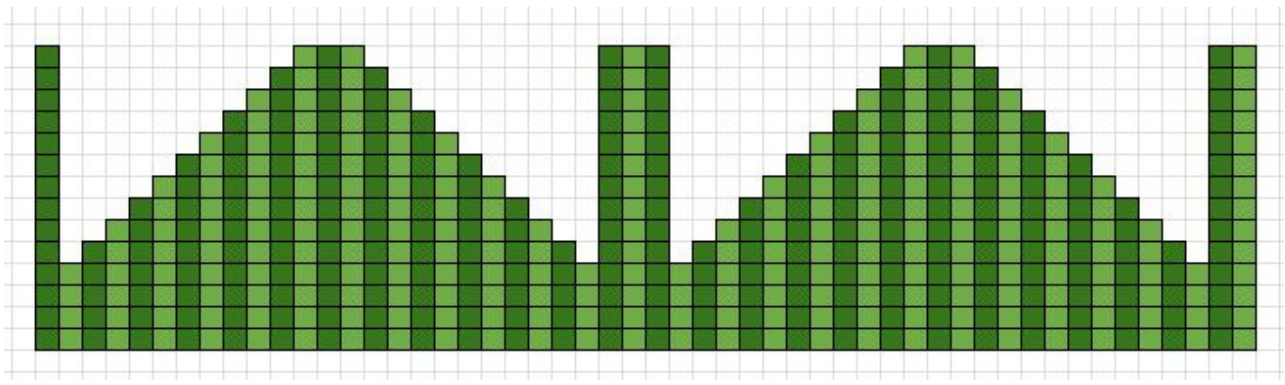


26 x 2 = 52

**Bockmönster vänster hand**



**Bockmönster höger hand**



**Minskning vante**